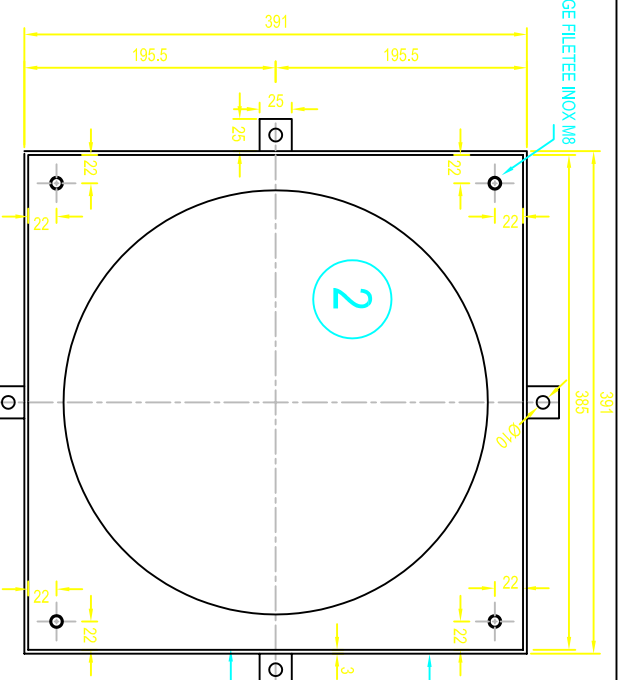
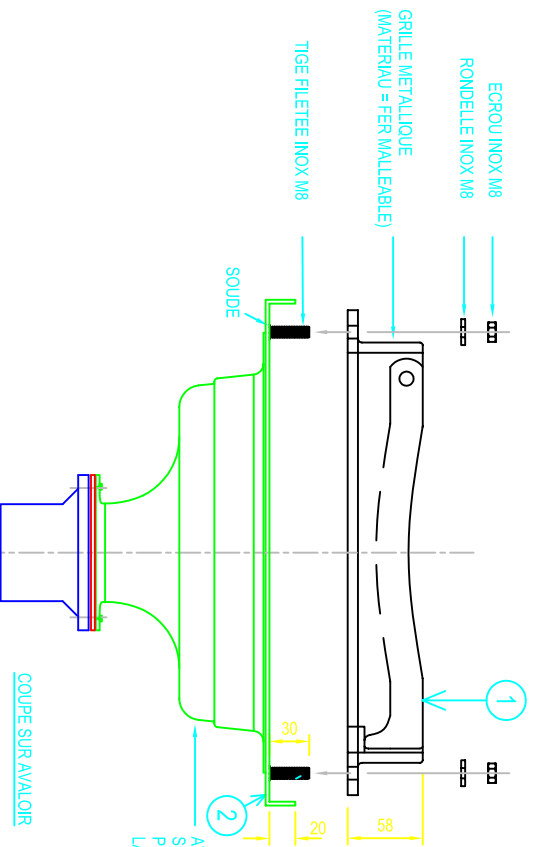


GRILLE DE PARKING (MATERIAU = FER MALLEABLE)
REF : GLYNWED - TYPE 6064 (AQUAFLO)

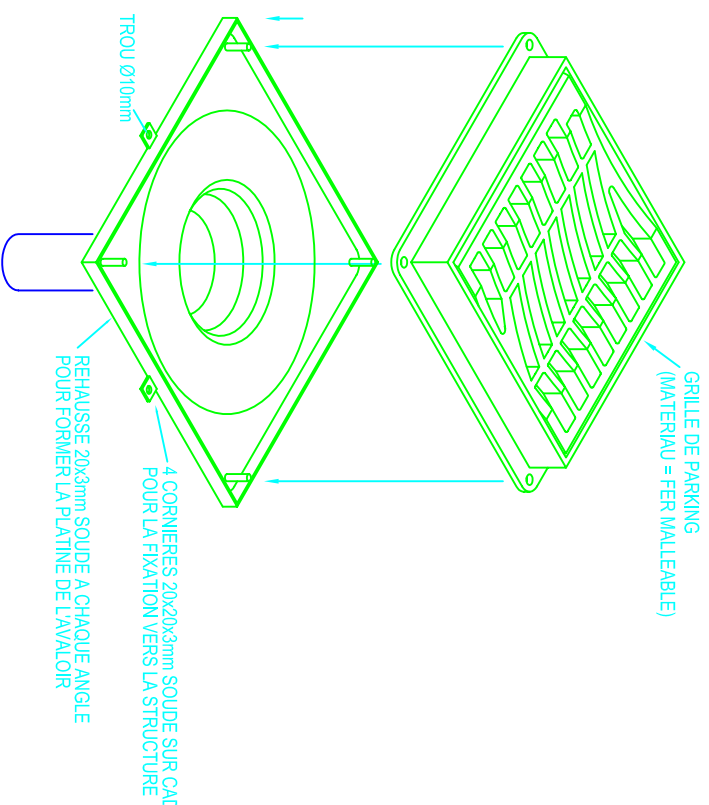


PLATINE D'ADAPTATION POUR AVALOIR DE PARKING
(MATERIAU = ACIER INOX TYPE 304)



COUPE SUR AVALOIR

- NOTES**
- 1) LES MATERIAUX SONT EN ACIER INOXYDABLE TYPE 304
 - 2) PRENDRE CONTACT AVEC FULLFLOW POUR D'AUTRE DIMENSION ET CLARIFICATION
 - 3) CAPACITE DE CHARGE SUR LA GRILLE = 12.5 TONNE



CAR PARK OUTLET ISOMETRIC

NOTES

- 1) CE DESSIN N'EST PAS A L'ECHELLE
- 2) UTILISEZ LES DIMENSIONS INDIQUEES
- 3) DIMENSIONS SOUS RESERVE DES TOLERANCES DE FABRICATION
- 4) VOUS POUVEZ TROUVER CE DESSIN SUR SUPPORT INFORMATIQUE CD ROM ET E-MAIL EN FORMAT PDF ET AUTOCAD DWG

Titre

Détail de composition d'un avaloir de parking

Dessiné par	Vérifié	Approuvé par	Echelle
LJD	DB	MB	NTS
Date:	Ref CAD	Dessin N°	Révision
08.02.05	SD017 FR	SD017	0

Ce dessin est la propriété de FULLFLOW et ne peut être utilisé ou copié en tout ou en partie par un tiers, sans l'accord de FULLFLOW



EVAQUATION DES EAUX PLUVIALES DE TOITURE PAR SYSTEME SIPHODE

Fullflow France, 19 rue George Sand
94400 - VITRY SUR SEINE
Tel: +33 1 56 53 17 20 Fax: +33 1 56 53 17 29
Email: design@fr.fullflow.com



Certificate No. : 06266